

Saisissez votre tablette, et travaillez sur le terrain en station debout ! Notre poignée adhère en toute sécurité à la tablette grâce au support adhésif professionnel NITTO 5790.

La sangle ergonomique et réglable permet une prise en main confortable optimale. De retour au bureau, utilisez le trépied ! Le système rotatif à 360° permet une utilisation en mode portrait ou paysage.



PATTE DE SAISIE ROTATIVE 360° + TRÉPIED ADHÉSIVE POUR TABLETTE

Ref. 030005

SANGLE RÉGLABLE ET ERGONOMIQUE

Pour une saisie debout confortable

ROTATION A 360°
Orientation portrait/paysage



ADHÉSIF PROFESSIONNEL NITTO 5790
Très haute adhérence. A coller sur une tablette ou sur une coque de protection

FONCTION TREPIED
Pour une utilisation statique



+ PORTE STYLET



+ DIMENSIONS 12 x 11 CM



SPÉCIFICATIONS

Ref	Désignation produit	Code EAN
030005	Universal Adhesive Rotating Handstrap 360° + kickstand for Tablet	3700992525976

Poids produit emballé	Dimensions produit emballé	Quantité SPCB	Quantité PCB
95 g	130 x 240 x 22 mm	10	100

www.mobiliscase.com

@Mobiliscase
 @Mobiliscase
 @MOBILIS
 @Mobiliscase

MOBILIS[®]
CARE & CARRY

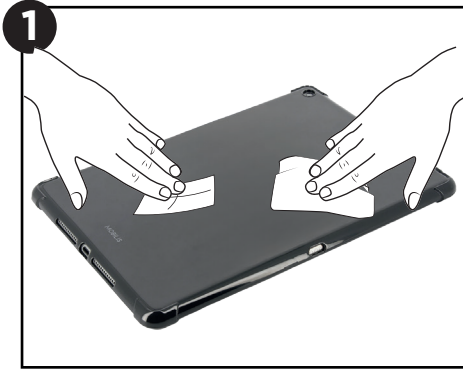
MOBILIS™, les logos MOBILIS™ (logo MOBILIS®, logo MOBILIS® Care & Carry et logo M), et tout autre signe distinctif apparaissant sur ce document sont des marques exploitées ou enregistrées de la société MOBILIS DEVELOPMENT. Tous les logos sont également protégés par le droit d'auteur.

MOBILIS®

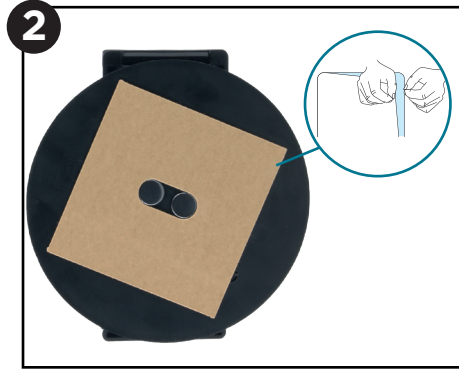
CARE & CARRY

030005 - UNIVERSAL ADHESIVE ROTATING HANDSTRAP 360° + KICKSTAND FOR TABLET

INSTALLATION SUR LA TABLETTE INSTALLATION ON THE TABLET



Nettoyer la surface avec la lingette.
Clean the surface with the wipe.




Décoller le film de protection marron.
Peel off brown protective film.




Positionner la patte de saisie au milieu de votre coque ou votre tablette.
Position the rotative handle in the middle of your case or your tablet.

TEMPS DE COLLAGE REQUIS: Attendez minimum 72h avant utilisation
TIME REQUIRED: Wait at least 72 hours before use.

UTILISATION APPLICATION



Vous pouvez l'utiliser en patte de saisie.
You can use it as a handstrap.



Pour l'utiliser en mode trépied, il vous suffit d'utiliser l'encoche et de soulever la partie supérieure du trépied.
To use it in tripod mode, simply use the notch and lift the top of the tripod.

