

## ACCESSORIES

**1**  
YEAR  
WARRANTY

Cette bandoulière permet de garder votre appareil à portée de main tout en conservant une liberté de mouvement ; vous évitez donc la chute et la perte de votre appareil.

Positionné au niveau de votre pectorale, vous pouvez utiliser la fonctionnalité « Push-to-talk » (Talkie-Walkie) de votre appareil. Vous avez donc accès facilement & rapidement au micro et aux haut-parleurs, vous facilitant les échanges réguliers avec vos équipes.

Vous pouvez également installer et retirer facilement votre appareil de la bandoulière. La prise en main de votre device est très rapide : vous pouvez ainsi scanner ou saisir des données et recharger votre appareil.



## CHEST STRAP CLIPFAST + UNIVERSAL SILICON HOLDER HHD 5-7"

Ref. 001086



### ACCÈS FACILE

Fonction Push-to-talk /  
Talkie-Walkie

### EASY IN / EASY OUT

Système ClipFast

### UNIVERSEL

Pour terminal de 5-7"

Poids : 168 g | Dimensions : Longueur ajustable 80 à 105 cm - Largeur ajustable (sous le bras) 60 à 90 cm

# CHEST STRAP CLIPFAST + UNIVERSAL SILICON HOLDER HHD 5-7"

1  
YEAR  
WARRANTY

## LES PLUS

### Face / Dos



Fermeture par boucle clip



2 boucles de réglage pour l'ajuster à votre morphologie

### Anneau ergonomique



Anneau ergonomique pour un confort optimal

### Bande anti-dérapante



Bande anti-dérapante sur l'épaule pour un maintien optimal

### EASY IN / EASY OUT



Système ClipFast pour une mise en place rapide et sécurisée

### Universel



Silicone holder pour terminal de 5 à 7"

## SPÉCIFICATIONS

Ref	Désignation produit	Code EAN
001086	Chest Strap ClipFast + Universal Silicon Holder HHD 5-7"	3700992528830

### Contenu du pack







1 Chest Strap avec interface ClipFast



1 Support universel pour device de 5-7" avec ClipFast riveté

[datacapture.mobiliscase.com](http://datacapture.mobiliscase.com)

 @MOBILIS DataCapture  @Mobiliscase DataCapture  @Mobiliscase  @Mobiliscase

MOBILIS DATA CAPTURE®, les logos MOBILIS DATA CAPTURE® (logo MOBILIS DATA CAPTURE®, logo MOBILIS® DC et logo M), et les autres signes distinctifs figurant sur ce fichier sont des marques de MOBILIS DEVELOPMENT. Tous les logos sont également protégés par le droit d'auteur. Photos non contractuelles.

MOBILIS  
DC  


# ACCESSORIES

## INSTALLATION DE LA BANDOULIÈRE INSTALLATION OF THE CHEST STRAP

REF 001086

- 1** PASSER VOTRE BRAS GAUCHE ENTRE LA SANGLE ÉLASTIQUE ET LA PARTIE AVANT  
*PASS YOUR LEFT ARM BETWEEN THE ELASTIC STRAP AND THE FRONT PART*



- 2** POSITIONNER LA PARTIE ANTI-DÉRAPANTE SUR VOTRE ÉPAULE ET LE BÂTI SUR VOTRE POITRINE  
*POSITION THE NON-SLIP PART ON YOUR SHOULDER AND THE FRAME ON YOUR CHEST*



- 3** SAISIR LA BOUCLE DANS VOTRE DOS ET CLIPER-LA SUR L'AVANT  
*GRAB THE LOOP IN YOUR BACK AND CLIP IT ON THE FRONT*



**2 RÉGLEURS VOUS PERMETTENT D'AJUSTER ENSUITE LA BANDOULIÈRE À VOTRE MORPHOLOGIE**  
**2 ADJUSTERS ALLOW YOU TO THEN ADJUST THE SHOULDER STRAP TO YOUR MORPHOLOGY**



**INSTALLATION DU TERMINAL SUR LA BANDOULIÈRE**  
**INSTALLATION OF THE TERMINAL ON THE SHOULDER STRAP**

**1** **INSTALLATION DE VOTRE TERMINAL DANS LE SUPPORT UNIVERSEL SILICONE HDD-5-7"**  
**INSTALLATION OF THE TERMINAL IN THE UNIVERSAL SILICON HOLDER HDD 5-7"**



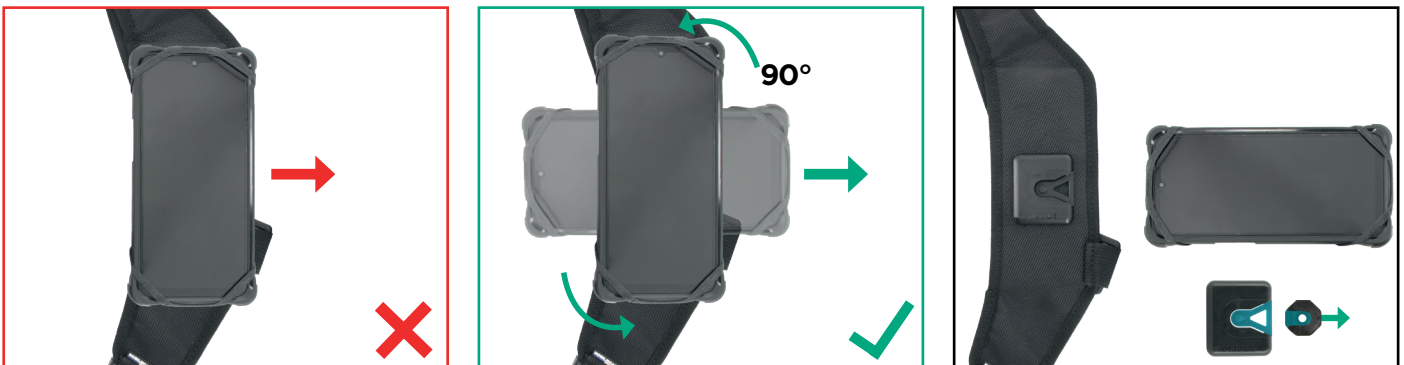
**2** **INSTALLATION DU TERMINAL SUR LA BANDOULIÈRE**  
**INSTALLATION OF THE TERMINAL ON THE SHOULDER STRAP**



L'INSTALLATION SUR LE SUPPORT PEUT SE FAIRE QUELQUE SOIT L'ANGLE DU TERMINAL  
 INSTALLATION ON THE SUPPORT CAN BE DONE AT ANY ANGLE OF THE TERMINAL

ROTATION À 360° UNE FOIS EN PLACE  
 360° ROTATION ONCE IN PLACE

**3** **RETIRER LE TERMINAL DE LA BANDOULIÈRE**  
**REMOVE THE TERMINAL FROM THE SHOULDER STRAP**



EN POSITION VERTICALE IL N'EST PAS POSSIBLE DE RETIRER LE TERMINAL  
 IN VERTICAL POSITION IT IS NOT POSSIBLE TO REMOVE THE TERMINAL

TOURNER OBLIGATOIREMENT LE TERMINAL À L'HORIZONTALE POUR LE RETIRER  
 MUST TURN THE TERMINAL HORIZONTALLY TO REMOVE IT